

SCHÉMA ULOŽENÍ KANALIZAČNÍHO POTRUBÍ VE VOLNÉM TERÉNU

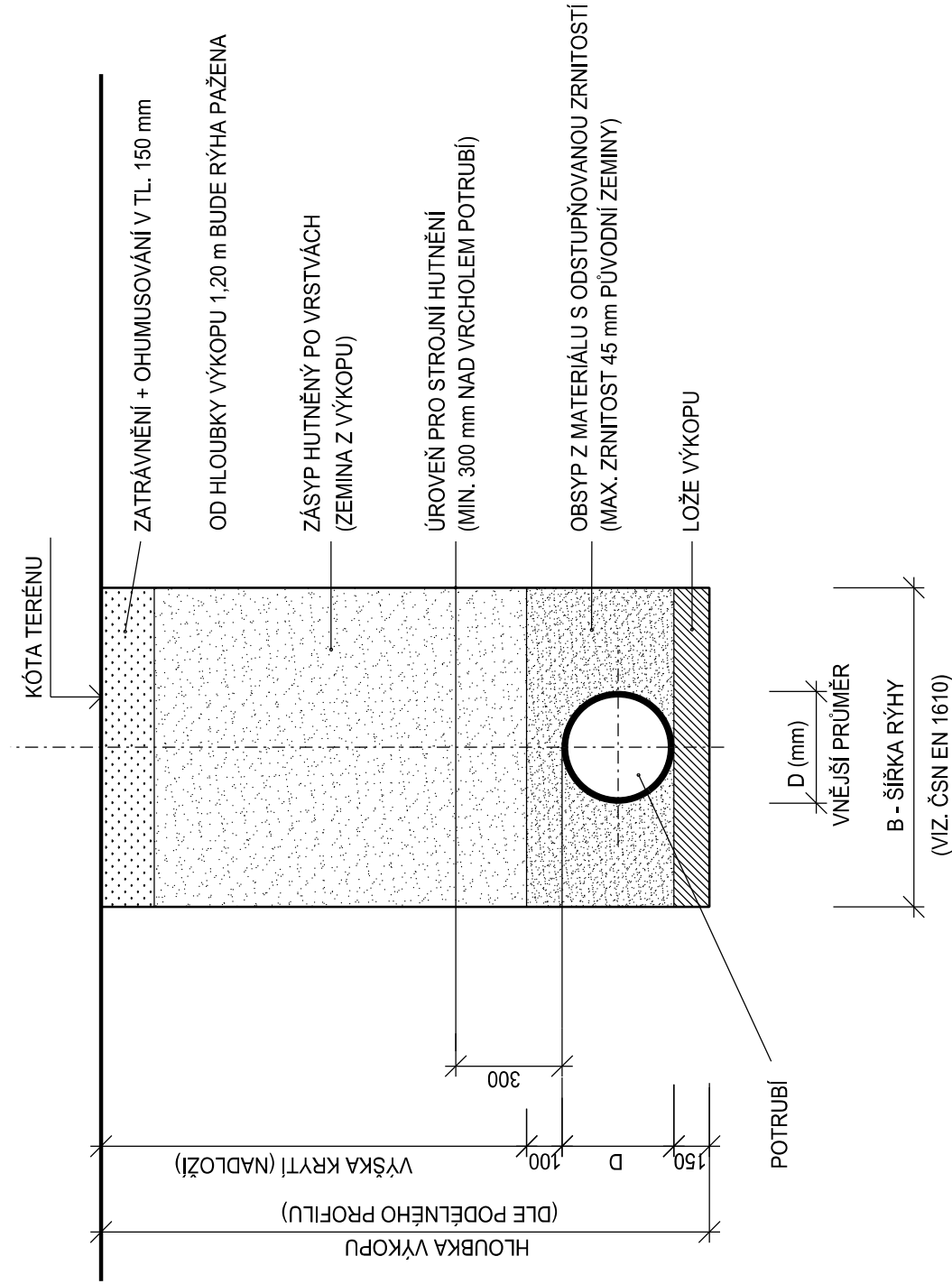
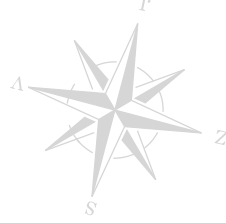
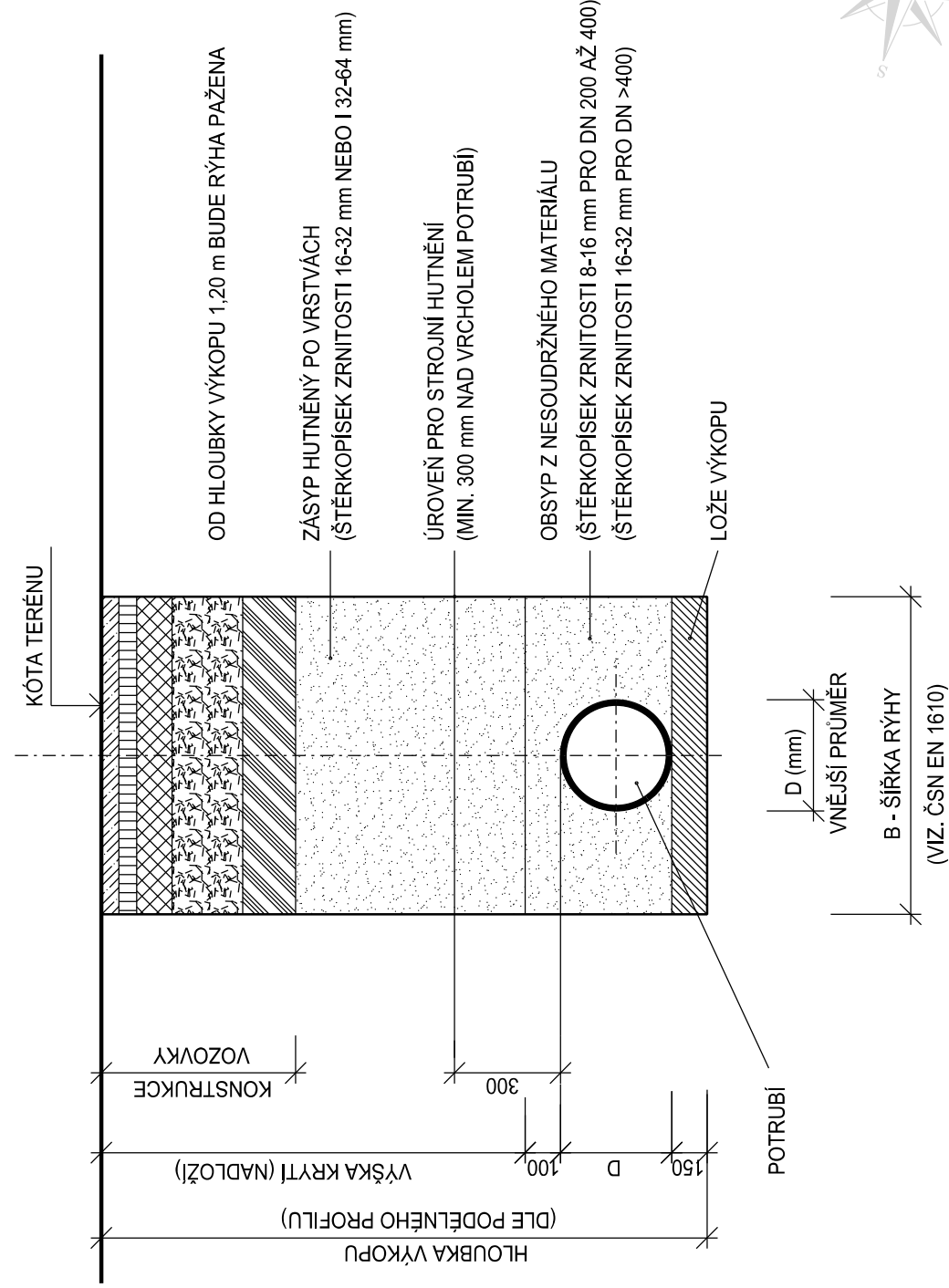


SCHÉMA ULOŽENÍ KANALIZAČNÍHO POTRUBÍ V KOMUNIKACI



PROJEKTOVÁ DOKUMENTACE JE VYPRACOVÁNA
DLE VÝHLÁŠKY č. 499/2006 Sb. v platném znění
VÝŠKOVÉ OSAZENÍ OBJEKTU JE VZTAŽENO K VÝŠKOVÉMU SYSTÉMU BpV
±0,000 = PODLAHA 1.NP
NEJEDNÁ SE O PROVÁDĚCÍ DOKUMENTACI

VED. PROJEKTANT	VYPRACOVAL	KONTROLOVAL	ING. DANIEL FLORIÁN			
ING. D. FLORIÁN	ING. D. FLORIÁN		PROJEKTANT VYTÁPĚNÍ, VZDUCHOTECHNIKY A ZTI TYLOVA 731/2, 405 02 DĚČÍN 2 TEL. : 723 373 167 E - MAIL : d.florian.projekce @ gmail.com			
INVESTOR	Statutární město Děčín		DATUM	MĚŘÍTKO	STUPEŇ	DSP
Mírové nám. 1175/5, Děčín IV - Podmokly, 405 02 Děčín			12. 2023	-		
AKCE	ZMĚNA V UŽÍVÁNÍ OBJEKTU č.p. 259 Bělá Z RODINNÉHO DOMU NA MATEŘSKOU ŠKOLU A STAVEBNÍ ÚPRAVY na st.p.č. 654 a p.p.č. 347/5, k.ú. Bělá u Děčína		ZNAK, ČÍSLO	FORMÁT	PARÉ	
			P 3454- 23	2A4		
PROFESE			ČÍSLO VÝKRESU			
D. 1. 4. - ZDRAVOTNĚ TECHNICKÉ INSTALACE			P3454 021 - 23			
NÁZEV	ULOŽENÍ KANALIZACE V ZEMI					